Rapport financier 2022

Séance ordinaire du 1er mai 2023

Photo : Yvon Laroche

Ville de Saint-Basile-le-Grand

...où il fait bon vivre au naturel entre rivière et montagnes...

Rapport financier 2022

En bref

- Mise en contexte
- Résultats 2022
- Écarts importants - Revenus
- Écarts importants - Dépenses
- Excédents affecté et non affecté
- Ratio excédents accumulés / revenus de fonctionnement
- Dette à l'ensemble de la Ville
- Endettement total net
- Richesse foncière uniformisée
- Ratio d'endettement / richesse foncière uniformisée

Ville de Saint-Basile-le-Grand
...où il fait bon vivre au naturel entre rivière et montagnes...

Rapport financier 2022

Mise en contexte

Le rapport est audité par : MPA société de comptables professionnels agréés inc.

Opinion de l'auditeur :
À notre avis, les états financiers consolidés ci-joints donnent, dans tous leurs aspects significatifs, une image fidèle de la situation financière de la Ville de Saint-Basile-le-Grand au 31 décembre 2022, ainsi que des résultats de ses activités, de la variation de ses actifs financiers nets (sa dette nette) et de ses flux de trésorerie consolidés pour l'exercice terminé à cette date conformément aux Normes comptables canadiennes pour le secteur public.

Selon les normes en vigueur, le rapport est consolidé avec les organismes sous contrôle, dont les états financiers incluent aussi notre quote-part :

- Régie intermunicipale de police Richelieu-Saint-Laurent (RIPRSL)
- Régie intermunicipale de sécurité incendie de la Vallée-du-Richelieu (RISIVR)
- Régie d'assainissement des eaux usées Saint-Bruno - Saint-Basile (RIAEU)
- Régie de l'eau de la Vallée-du-Richelieu (RIEVR)
- Maison des jeunes La Butte

Pour faciliter la compréhension, la présentation ne portera que sur les données de la Ville de Saint-Basile-le-Grand.

Ville de Saint-Basile-le-Grand
...où il fait bon vivre au naturel entre rivière et montagnes...

Rapport financier 2022

Photo : France Leduc

Résultats 2022 (Saint-Basile-le-Grand uniquement)

Description	Résultat au 31/12/2022	Budget 2022	Écart $
Revenus de fonctionnement	31 461 413 $	29 363 229 $	+ 2 098 184 $
Charges	25 949 277 $	26 478 572 $	-529 295 $
Conciliation à des fins fiscales	2 983 351 $	2 884 657 $	+ 98 694 $
Excédent de fonctionnement	2 528 785 $	0 $	+ 2 528 785 $

Ville de Saint-Basile-le-Grand
...où il fait bon vivre au naturel entre rivière et montagnes...

Rapport financier 2022

Photo : France Leduc

Écarts importants 2022 - Revenus

Revenus	Écarts $
Droits de mutation	**+ 741 326 $**
Taxation (nouvelles constructions)	**+ 375 825 $**
Intérêts	**+ 186 793 $**
Redevances matières résiduelles et recyclage	**+ 211 096 $**
Gain sur vente d'un terrain à un promoteur	**+ 164 805 $**

Ville de Saint-Basile-le-Grand
...où il fait bon vivre au naturel entre rivière et montagnes...

Rapport financier 2022

Photo : France Leduc

Écarts importants 2022 - Dépenses

Dépenses	
Régie de police (quote-part supplémentaire non-prévue)	+ 279 495 $
Assurances	+ 63 829 $
Salaires et avantages sociaux (moins de temps supplémentaire)	- 97 759 $
Déneigement	- 40 500 $
Enlèvement des ordures (nouveau contrat)	- 150 000 $
Service des loisirs, de la culture et de la vie communautaire	- 250 000 $
Certains projets non réalisés / Contrôle serré des dépenses dans tous les services	- 250 000 $

Ville de Saint-Basile-le-Grand
...où il fait bon vivre au naturel entre rivière et montagnes...

Rapport financier 2022

Excédent affecté et non affecté

Excédent non affecté au 31 décembre 2021	4 486 988 $
Excédent non affecté au 31 décembre 2022	5 810 691 $

Excédent affecté au 31 décembre 2021	1 085 775 $
Excédent affecté au 31 décembre 2022	1 166 552 $

Ville de Saint-Basile-le-Grand
...où il fait bon vivre au naturel entre rivière et montagnes...

Rapport financier 2022

Ratio excédents accumulés / revenus de fonctionnement (source MAMH)

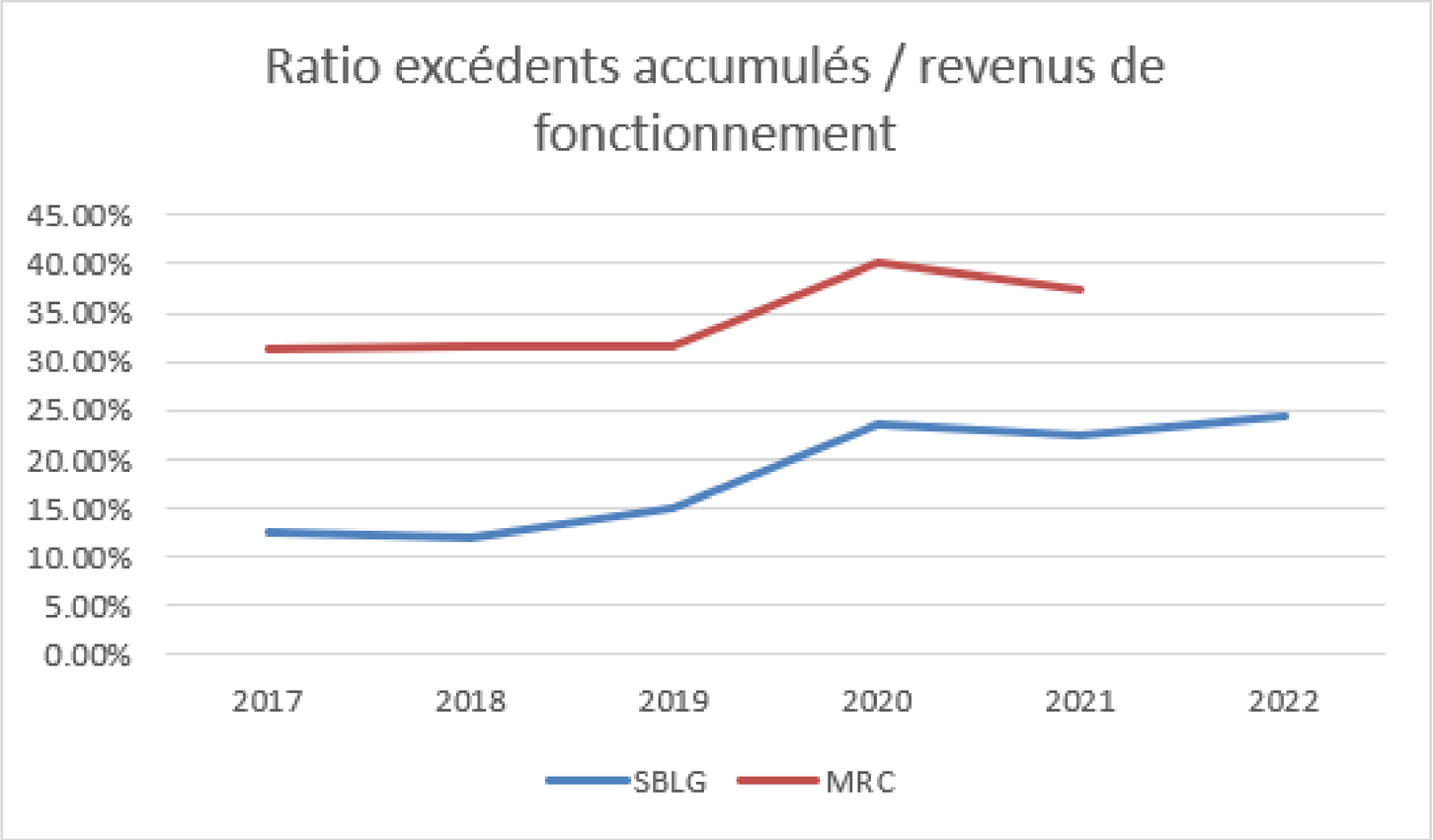

Saint-Basile-le-Grand (2021) : 22,47 %
Saint-Basile-le-Grand (2022) : 24,3 %

MRCVR : 37,32 %
Région administrative : 28,72 %
Beloeil : 36,19 %
McMasterville : 38,12 %
Saint-Bruno : 44,06 %
Sainte-Catherine : 28,19 %
Otterburn Park : 43,68 %
Mont-Saint-Hilaire : 41,83 %

Ville de Saint-Basile-le-Grand
...où il fait bon vivre au naturel entre rivière et montagnes...

Rapport financier 2022

Photo : France Leduc

Dette à l'ensemble de la Ville

	2022	2021
Endettement total de la Ville consolidé	**56,81 M$**	**58,72 M$**
Dette organismes contrôlés	**(5,28) M$**	**(4,81) M$**
Dette organismes autres	**(2,99) M$**	**(2,21) M$**
Endettement net - administration municipale	**48,54 M$**	**51,7 M$**
Dette appartenant aux riverains	**(1,87) M$**	**(1,80) M$**
Dette à l'ensemble de la Ville	**46,67 M$**	**49,9 M$**

Ville de Saint-Basile-le-Grand
...où il fait bon vivre au naturel entre rivière et montagnes...

Rapport financier 2022

Endettement total net (en M$)

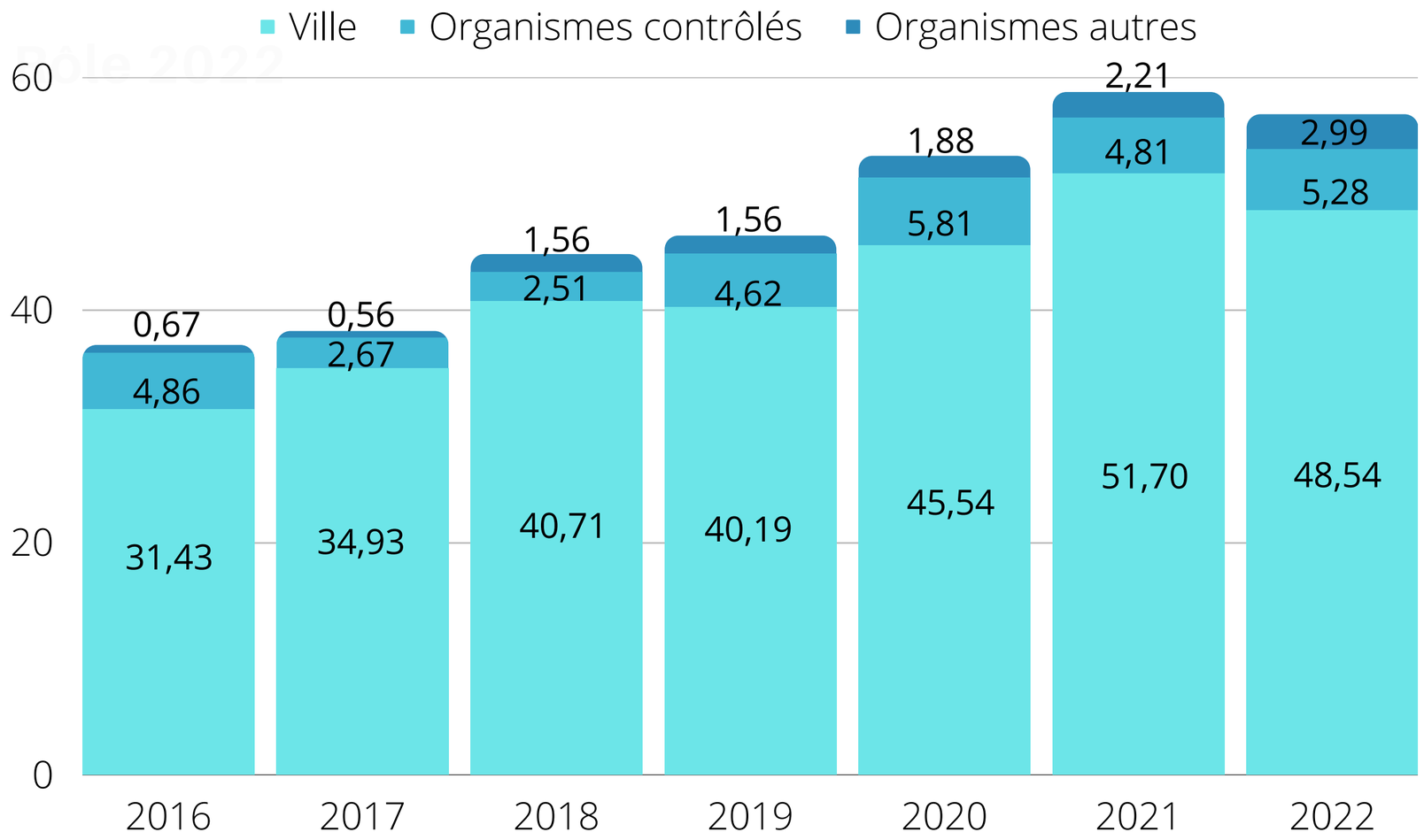

Endettement total 2022 : 56,81 M$

Endettement total 2021 : 58,72 M$

Ville de Saint-Basile-le-Grand
...où il fait bon vivre au naturel entre rivière et montagnes...

Rapport financier 2022

Richesse foncière uniformisée (en M$)

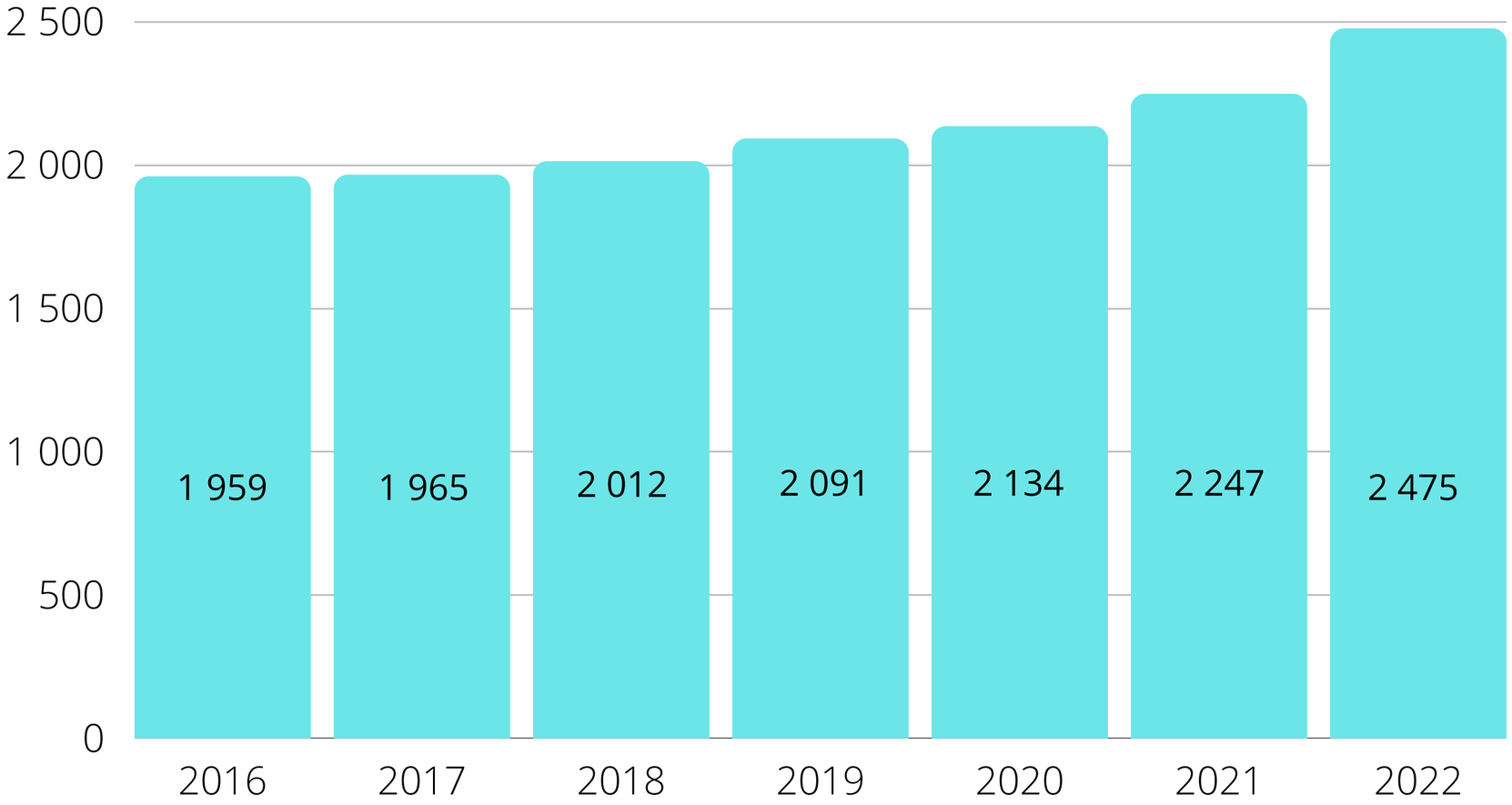

Ville de Saint-Basile-le-Grand
...où il fait bon vivre au naturel entre rivière et montagnes...

Rapport financier 2022

Ratio endettement / Richesse foncière uniformisée

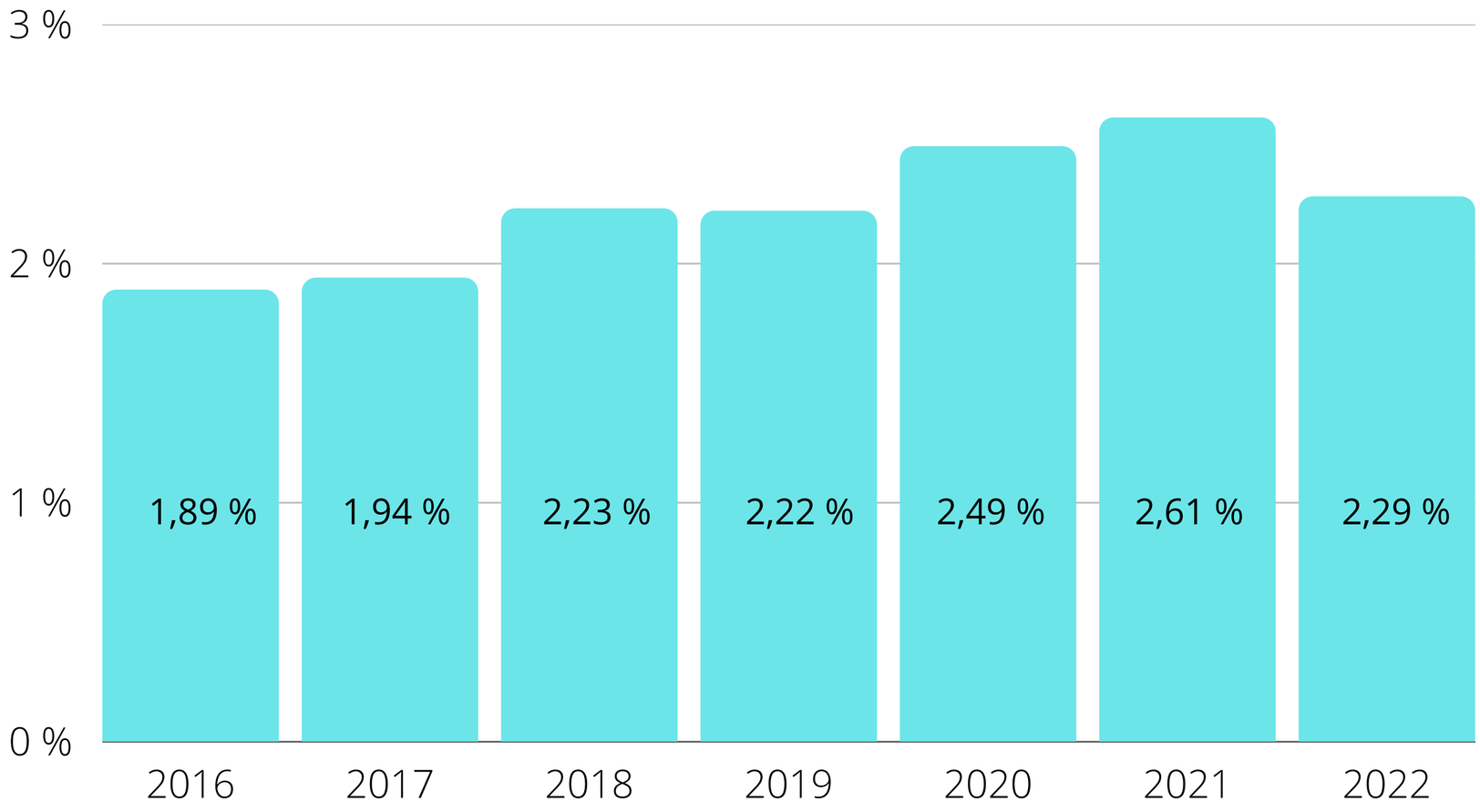

Ville de Saint-Basile-le-Grand
...où il fait bon vivre au naturel entre rivière et montagnes...

Rapport financier 2022

Photo : France Leduc

Ratio endettement / Richesse foncière uniformisée

Données 2021 - villes avoisinantes
Source : MAMH

Beloeil	1,77 %
Varennes	1,82 %
Saint-Lambert	1,82 %
Candiac	2,06 %
Moyenne provinciale	2,16 %
Saint-Amable	2,22 %
Sainte-Catherine	2,63 %
Beauharnois	3,91 %

Saint-Basile-le-Grand (2021)	2,61 %
Saint-Basile-le-Grand (2022)	2,29 %

Ville de Saint-Basile-le-Grand
...où il fait bon vivre au naturel entre rivière et montagnes...

Rapport financier 2022

Séance ordinaire du 1er mai 2023

Photo : Yvon Laroche

Ville de Saint-Basile-le-Grand

...où il fait bon vivre au naturel entre rivière et montagnes...